

# 検査部

技師長 後藤 正寿

## 2014年 検査部活動内容

### ■人事

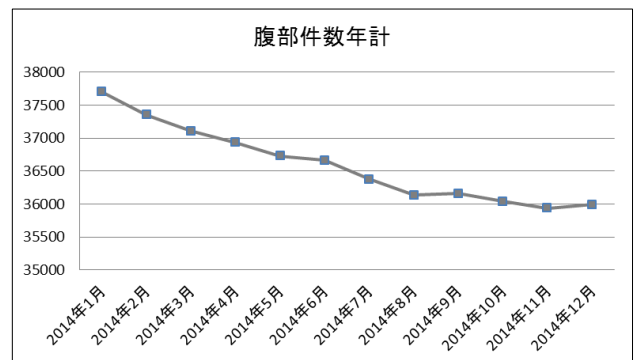
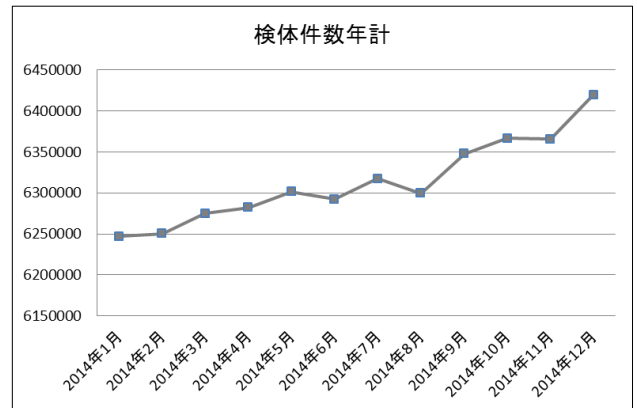
- ・臨床検査技師 55名（2014年12月現在）

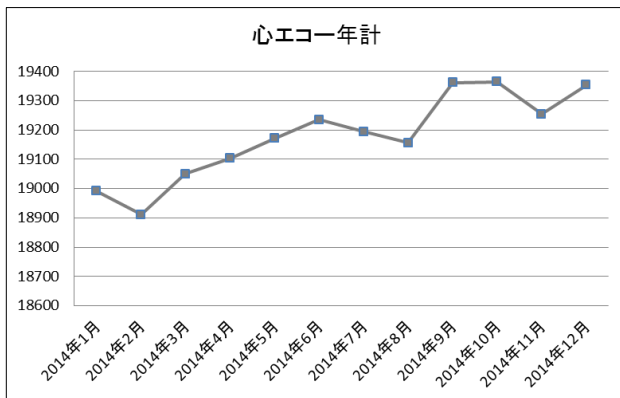
### ■認定資格合格者

- 程島 就 （細胞検査士）
- 高橋 信行 （血管診療技師）
- 立川 麻美 （二級臨床検査士：呼吸生理学）
- 松下 賢司 （二級臨床検査士：血液学）
- 鈴木 萌子 （緊急臨床検査士）
- 石井 彩奈恵 （緊急臨床検査士）
- 佐藤 勉 （臨床培養士）
- 村上 結香 （JB-JOT認定試験）

### ■学会発表

- 村上結香：経カテーテル大動脈弁留置直後において大動脈弁周囲逆流をTEE短軸像で重症度評価するのは妥当か. 第25回日本心エコー図学会学術集会, 2014, 4.
- 坂井由紀子：腫瘤を形成し乳癌との鑑別を要した肉芽腫性乳腺炎の1例, 第32回日本乳腺甲状腺超音波医学会, 2014, 5.
- 榎恭佑：不規則交体スクリーニング「フィシン」廃止報告. 第62回日本輸血・細胞治療学会総会, 2014, 5.
- 後藤正寿：グループ病院における業績・運営管理. 第63回日本医学検査学会, 2014, 5.
- 佐藤勉：当院における再生医療センターと今後の展望. 湘南鎌倉総合病院脳卒中大磯セミナー2014, 2014, 7.
- 山富桂司：血液培養と腹水培養でstreptococcus galloyticus-subsp.pasteurianuが検出された1例. 第76回感染症医学会, 2014, 9.
- 村上結香：経カテーテル大動脈弁留置直後において大動脈弁周囲逆流をTEE短軸像で重症度評価するのは妥当か. 第62回心臓病学会学術集会, 2014, 9.
- 後藤正寿：病院実習への心構え. 帝京短期大学, 2014, 10.
- 田島亜弥：楕円形腫瘤を形成した浸潤性小葉癌の2例. 第33回日本乳腺甲状腺超音波医学会, 2014, 10.
- 榎恭佑：当院における輸血副作用監視体制の構築 東ソー製AIA-2000SCC試薬基礎検討報告. 第37回三重県医学検査学会, 2014, 11.
- 村上結香：「TAVI/TAVRの為の心エコーのイロハ」. 2014, 12.





## ■総括

2014年の年頭に外部への発信という目標を立てた。具体的には年間学会発表数10件。上記の通り見事目標達成することができ、ほっとしている。

腹部エコーの件数が下降気みである。検査部の体制に変化はなかったが、CT装置の進化により短時間で撮影できるようになったことも影響しているのか。今後は乳腺領域・血管領域などアピールしていきたい。

また、今まで簡素すぎたホームページをリニューアルし、検査部の理念・業務内容・資格取得数・学会発表内容などを載せることにより、学生のリクルートに大いに役に立ったと感じている。